

Raport

na temat jednostek oświatowych prowadzonych przez Gminę Skwierzyna w 2008 roku (stan na 31 marca 2008 r.)

Cele raportu

Niniejszy raport został opracowany jako materiał informacyjny.

Jest narzędziem systemu planowania, monitorowania i analizy wykonania zadań oświatowych realizowanych przez Gminę Skwierzyna.

Opracowany został na podstawie danych pozyskanych ze szkół i placówek oświatowych Gminy Skwierzyna zbieranych i przekazywanych do ogólnopolskiego Systemu Informacji Oświatowej.

Zawiera najważniejsze informacje pozwalające na ocenę bieżącego stanu oświaty oraz tendencji na przyszłe okresy.

Informacje wstępne

Na terenie Gminy Skwierzyna funkcjonuje sieć przedszkoli, szkół oraz Centrum Kształcenia Praktycznego. Istniejąca sieć zapewniająca możliwość kształcenia dzieci, młodzieży oraz dorosłych od poziomu przedszkola do uzyskania wykształcenia średniego.

Gmina jest organem prowadzącym następujących placówek oświatowych:

Na podstawie art. 5 ust. 5 ustawy z dnia 7 września 1991 r. o systemie oświaty (t. jedn. Dz. U. z 2004 r. Nr 256, poz. 2572 z późn. zmianami)

1.Szkoła Podstawowa w Murzynowie

- oddział „0” dla dzieci 6-cio letnich
- 6-cio klasowa szkoła podstawowa

2.Szkoła Podstawowa w Świniarach

- oddział „0” dla dzieci 6-cio letnich i młodszych
- 6-cio klasowa szkoła podstawowa

3.Szkoła Podstawowa w Trzebiszewie

- oddział „0” dla dzieci 6-cio letnich i młodszych
- 6-cio klasowa szkoła podstawowa

4.Zespół Edukacyjny w Skwierzynie

- przedszkole z oddziałami integracyjnymi
- 6-cio klasowa szkoła podstawowa

5.Gimnazjum w Skwierzynie

- gimnazjum 3-letnie

Na podstawie art. 5 ust. 5b ustawy o systemie oświaty oraz porozumienia zawartego z Powiatem Międzyrzeckim z dnia 15 marca 2002 r.

6.Zespół Szkół Ogólnokształcących w Skwierzynie

- liceum ogólnokształcące 3-letnie

7.Zespół Szkół Technicznych w Skwierzynie

- zasadnicza szkoła zawodowa
- technikum 4-letnie
- technikum uzupełniające

- Liceum profilowane
- Liceum Ogólnokształcące dla dorosłych
- internat

8. Centrum Kształcenia Praktycznego w Skwierzynie

- CKP-kształcenie praktyczne uczniów ZST
- Warsztaty Szkolne-gospodarstwo pomocnicze

Poniżej podano wybrane dane charakteryzujące poszczególne placówki wg stanu na dzień 31 kwietnia 2008 r.

1. Szkoły wiejskie

Uczniowie w bieżącym roku szkolnym według klas, oddziałów, profili kształcenia, zawodów lub specjalności

Klasy	Murzynowo		Trzebiszewo		Świniary	
	Liczba oddziałów	Liczba uczniów	Liczba oddziałów	Liczba uczniów	Liczba oddziałów	Liczba uczniów
I	1	11	1	5	1	6
II	1	12	1	6	1	5
III	1	14	1	4	1	4
IV	1	11	1	5	1	6
V	1	14	1	7	1	6
VI	1	15	1	4	1	8
Ogółem	6.	77	6	31	6	35

Nauczanie języka obcego jako obowiązkowego lub dodatkowego

Język Klasa	niemiecki		angielski
	Murzynowo	Świniary	Trzebiszewo
I	11	6	5
II	12	5	6
III	14	4	4
IV	11	6	5
V	14	6	7
VI	15	8	4
Razem	77	35	31

Uczniowie korzystający z zajęć specjalistycznych i innych

Rodzaj zajęć	Murzynowo	Trzebiszewo	Świniary
Dydaktyczno-wyrównawcze	43		24
logopedyczne	15		9
korekcyjno-kompensacyjne			
rewalidacyjne	1	1	
Ogółem	59	1	33

Uczniowie uczestniczący w zajęciach pozalekcyjnych

Rodzaj zajęć	Murzynowo		Trzebiszewo		Świniary	
	Liczba uczniów	Liczba kół	Liczba uczniów	Liczba kół	Liczba uczniów	Liczba kół
informatyczne	18	1	5	2		
przedmiotowe	16	2	9	2	23	4
artystyczne	17	2	10	1	15	1
sportowe	29	2	14	1		
turystyczno-krajoznawcze						
inne						
Ogółem	81	7	38	6	38	5

Dzieci w przedszkolach według oddziałów

Klasy	Murzynowo		Trzebiszewo		Świniary	
	Liczba oddziałów	Liczba uczniów	Liczba oddziałów	Liczba uczniów	Liczba oddziałów	Liczba uczniów
„0”	1	8	1	3	1	4
Poza „0”			1	8		
razem			1	11		

Wyposażenie - komputery

Wyposażenie - komputery	Murzynowo	Trzebiszewo	Świniary
Do użytku uczniów	20	7	5
Z wiersza 1 - w pracowniach komputerowych	20	7	5
Z wiersza 1 - w bibliotece	0	0	0
Pozostałe	5	2	1

Wyposażenie - inne

Rodzaj wyposażenia	Murzynowo	Trzebiszewo	Świniary
grafoskopy (rzutniki pisma)	1	1	2
diaskopy (rzutniki przeźroczy)	1	1	0
kamery video	0	0	0
magnetofony stereofoniczne do nagrań z mikrofonem stereofonicznym	4	0	0
magnetofony przenośne do nauki języków obcych z możliwością podłączenia kilku par słuchawek	0	3	0
odtwarzacze DVD	1	1	0
magnetowidy	1	0	1
telewizory z przekątną ekranu co najmniej 28"	1	1	0
projektory multimedialne	2	0	0
kserografy	3	0	1
prenumerowane tytuły dzienników i czasopism	4	1	3

Obowiązek szkolny

Wyszczególnienie	Murzynowo	Trzebiszewo	Świniary
Liczba dzieci i młodzieży podlegająca obowiązkowi szkolnemu	83	37	47
w szkole, w obwodzie której uczeń mieszka	77	31	35
w innej szkole	6	6	11

4. Zespół Edukacyjny

4.1. Szkoła podstawowa

Liczba uczniów w bieżącym roku szkolnym

Klasy	Liczba oddziałów	Liczba uczniów	Z kol.2 - posiadający orzeczenie o potrzebie kształcenia specjalnego	W klasach Integrycyjnych	W klasach specjalnych
I	4	83	1	18	0
II	4	84	1	0	4
III	4	103	0	0	0
IV	4	101	1	0	0
V	4	99	0	19	0

VI	4	101	5	0	0
Ogółem	24	571	8	37	4
Ogółem				676	

Nauczanie języka obcego jako obowiązkowego lub dodatkowego

Język	angielski	
Klasa	Liczba uczących się jako przedmiotu obowiązkowego	Liczba uczących się jako przedmiotu dodatkowego
I	83	0
II	103	0
III	103	0
IV	50	51
V	50	49
VI	43	0
Razem	432	100

Nauczanie języka obcego jako obowiązkowego lub dodatkowego

Język	niemiecki	
Klasa	Liczba uczących się jako przedmiotu obowiązkowego	Liczba uczących się jako przedmiotu dodatkowego
I	0	0
II	0	0
III	0	0
IV	51	50
V	49	50
VI	78	0
Razem	178	100

Uczniowie korzystający z zajęć specjalistycznych i innych

Rodzaj zajęć		Liczba uczniów
Rewalidacyjne		9
Dydaktyczno-wyrównawcze		124
Specjalistyczne	korekcyjno-kompensacyjne	38
	logopedyczne	64
	socjoterapeutyczne	0
	inne o charakterze terapeutycznym	9
	specjalistyczne razem	111
Psychoedukacyjne		0
Ogółem		244

Uczniowie uczestniczący w zajęciach pozalekcyjnych

Rodzaj zajęć	Liczba uczniów	Liczba kół
informatyczne	18	2
techniczne	16	1
przedmiotowe	134	16
artystyczne	97	6
sportowe	57	5
turystyczno-krajoznawcze	25	1
inne	169	10
Ogółem	516	41

Wyposażenie - komputery

Wyposażenie - komputery	Liczba sztuk	Z kol.1 - z dostępem do internetu	Z kol.2 - z dostępem szerokopasmowym
Do użytku uczniów	25	25	25
Z wiersza 1 - w pracowniach komputerowych	18	18	18
Z wiersza 1 - w bibliotece	4	4	4
Pozostałe	10	10	10

Wyposażenie - inne

Rodzaj wyposażenia	Liczba
grafoskopy (rzutniki pisma)	0
diaskopy (rzutniki przeźroczyste)	0
kamery video	2
magnetofony stereofoniczne do nagrań z mikrofonem stereofonicznym	0
magnetofony przenośne do nauki języków obcych z możliwością podłączenia kilku par słuchawek	0
odtwarzacze DVD	7
magnetowidy	5
telewizory z przekątną ekranu co najmniej 28"	2
projektory multimedialne	2
kserografy	2
prenumerowane tytuły dzienników i czasopism	17
tablice interaktywne	0

Obowiązek szkolny

Wyszczególnienie		Ogółem
Liczba dzieci i młodzieży podlegająca obowiązkowi szkolnemu		635
Liczba dzieci i młodzieży spełniająca obowiązek szkolny	w szkole, w obwodzie której uczeń mieszka	578
	w innej szkole	56
	poza szkołą za zgodą dyrektora	
Liczba dzieci i młodzieży nie spełniająca obowiązku szkolnego	z powodu odroczenia	1
	z innej przyczyny	0

4.2. Przedszkole Integracyjne "Gromadka Misia Uszatka"

Liczba miejsc
162

Wyposażenie - komputery

Wyposażenie - komputery	Liczba sztuk	Z kol.1 - z dostępem do internetu	Z kol.2 - z dostępem szerokopasmowym
Do użytku uczniów	4	1	1
Pozostałe	2	2	2

Wyposażenie - inne

Rodzaj wyposażenia	Liczba
diaskopy (rzutniki przeźroczy)	
kamery video	0
magnetofony stereofoniczne do nagrań z mikrofonem stereofonicznym	6
magnetofony przenośne do nauki języków obcych z możliwością podłączenia kilku par słuchawek	0
odtwarzacze DVD	2
magnetowidy	1
telewizory z przekątną ekranu co najmniej 28"	1
projektory multimedialne	0
kserografy	1
prenumerowane tytuły dzienników i czasopism	2

Ilość dzieci w przedszkolach według oddziałów

Klasy	Liczba oddziałów	Liczba dzieci	Z kol.2 - posiadający orzeczenie o potrzebie kształcenia specjalnego	Z kol.2 - indywidualnie nauczani
Poza klasą "0"	5	125	1	
"0"	1	23	0	0
Ogółem	6.	148	1	0

Dzieci w przedszkolach -oddział integracyjny

Liczba oddziałów	Liczba dzieci	Z kol.2 - posiadający orzeczenie o potrzebie kształcenia specjalnego
1	17	3

Liczba dzieci realizujących obowiązek rocznego przygotowania przedszkolnego - 60

Uczniowie korzystający z posiłków organizowanych przez szkołę/placówkę

Wyszczególnienie	Liczba uczniów korzystających z posiłków	Z kol.1 - korzystający z posiłków pełnopłatnych	Z kol.1 - korzystający z posiłków dofinansowywanych	Z kol.1 - korzystający z posiłków refundowanych
Śniadanie	142	138	0	4
Obiad	149	142	0	7

Uczniowie korzystający z zajęć specjalistycznych i innych

Rodzaj zajęć	Liczba uczniów	
Dydaktyczno-wyrównawcze	52	
Specjalistyczne	korekcyjno-kompensacyjne	4
	logopedyczne	18
	socjoterapeutyczne	0
	inne o charakterze terapeutycznym	1
	specjalistyczne razem	23
Psychoedukacyjne	4	
Ogółem	79	

5. Gimnazjum im. Władysława Jagiełły w Skwierzynie

Uczniowie w bieżącym roku szkolnym według klas, oddziałów, profili kształcenia, zawodów lub specjalności

Klasy	Liczba oddziałów	Liczba uczniów	Z kol.2 - posiadający orzeczenie o potrzebie kształcenia specjalnego
I	7	171	1
II	6	143	2
III	8	169	13
Ogółem	21.	483	16

Nauczanie języka obcego jako obowiązkowego lub dodatkowego

Język	angielski	
Klasa	Liczba uczących się jako przedmiotu obowiązkowego	Liczba uczących się jako przedmiotu dodatkowego
I	53	118
II	59	84
III	100	69
Razem	212	271

Nauczanie języka obcego jako obowiązkowego lub dodatkowego

Język	niemiecki	
Klasa	Liczba uczących się jako przedmiotu obowiązkowego	Liczba uczących się jako przedmiotu dodatkowego
I	118	53
II	84	59
III	69	100
Razem	271	212

Uczniowie korzystający z zajęć specjalistycznych i innych

	Rodzaj zajęć	Liczba uczniów
	Rewalidacyjne	5
Specjalistyczne	korekcyjno-kompensacyjne	0
	socjoterapeutyczne	0
	inne o charakterze terapeutycznym	0
	specjalistyczne razem	4

Uczniowie uczestniczący w zajęciach pozalekcyjnych

Rodzaj zajęć	Liczba uczniów	Liczba kół
informatyczne	17	1
techniczne	12	1
przedmiotowe	119	16
artystyczne	14	1
sportowe	80	4
inne	20	1
Ogółem	289	24

Wyposażenie - komputery

Wyposażenie - komputery	Liczba sztuk	Z kol.1 - z dostępem do internetu	Z kol.2 - z dostępem szerokopasmowym
Do użytku uczniów	14	14	0
Z wiersza 1 - w pracowniach komputerowych	10	10	0
Z wiersza 1 - w bibliotece	4	4	0
Pozostałe	7	7	0

Wyposażenie - inne

Rodzaj wyposażenia	Liczba
diaskopy (rzutniki przeźroczy)	1
magnetofony stereofoniczne do nagrań z mikrofonem stereofonicznym	4
odtwarzacze DVD	3
magnetowidy	6
telewizory z przekątną ekranu co najmniej 28"	1
projektory multimedialne	2
kserografy	3
prenumerowane tytuły dzienników i czasopism	28

Obowiązek szkolny

Liczba dzieci i młodzieży podlegająca obowiązkowi szkolnemu		538
Liczba dzieci i młodzieży spełniająca obowiązek szkolny	w szkole, w obwodzie której uczeń mieszka	484
	w innej szkole	55

6. Zespół Szkół Ogólnokształcących

Liceum ogólnokształcące na podbudowie gimnazjum

Uczniowie w bieżącym roku szkolnym według klas, oddziałów, profili kształcenia

Klasy	Liczba oddziałów	Liczba uczniów	Z kol.2 - posiadający orzeczenie o potrzebie kształcenia specjalnego
I	2	48	0
II	3	86	1
III	3	67	2
Ogółem	9	201	2

Nauczanie języka obcego jako obowiązkowego lub dodatkowego

Język	angielski
Klasa	Liczba uczących się jako przedmiotu obowiązkowego
I	48
II	86
III	50
Razem	184

Nauczanie języka obcego jako obowiązkowego lub dodatkowego

Język	niemiecki
Klasa	Liczba uczących się jako przedmiotu obowiązkowego
I	48
II	86
III	42
Razem	176

Liczba uczących się języka obcego

Liczba języków obcych	Liczba uczniów
Jeden	40
Dwa	161
Razem	201

Uczniowie uczestniczący w zajęciach pozalekcyjnych

Rodzaj zajęć	Liczba uczniów	Liczba kół
--------------	----------------	------------

informatyczne	6	0
przedmiotowe	94	11
sportowe	44	5
inne	20	2
Ogółem	136	19

Wyposażenie - komputery

Wyposażenie - komputery	Liczba sztuk	Z kol.1 - z dostępem do internetu	Z kol.2 - z dostępem szerokopasmowym
Do użytku uczniów	43	43	43
Z wiersza 1 - w pracowniach komputerowych	30	30	30
Z wiersza 1 - w bibliotece	5	5	5
Pozostałe	14	5	5

Wyposażenie - inne

Rodzaj wyposażenia	Liczba
grafoskopy (rzutniki pisma)	4
kamery video	1
odtwarzacze DVD	4
magnetowidy	1
telewizory z przekątną ekranu co najmniej 28"	3
projektory multimedialne	2
kserografy	3
prenumerowane tytuły dzienników i czasopism	12
tablice interaktywne	1

7. Zespół Szkół Technicznych im. Stanisława Lema w Skwierzynie

7.1. Zasadnicza Szkoła Zawodowa

Zawody w których kształcą

Zawód, specjalność, specjalizacja
Sprzedawca
Kucharz małej gastronomii
Fryzjer
Cukiernik
Piekarz

Stolarz
Mechanik pojazdów samochodowych
Elektromechanik
Malarz - tapeciarsz

Uczniowie w bieżącym roku szkolnym według klas, oddziałów

Klasy	Liczba oddziałów	Liczba uczniów	Z kol.2 - posiadający orzeczenie o potrzebie kształcenia specjalnego
I	2	47	1
II	3	59	4
III	2	47	3
Ogółem	7	153	8

Nauczanie języka obcego jako obowiązkowego lub dodatkowego

Język	niemiecki
Klasa	Liczba uczących się jako przedmiotu obowiązkowego
I	47
II	59
III	47
Razem	153

Uczniowie uczestniczący w zajęciach pozalekcyjnych

Rodzaj zajęć	Liczba uczniów	Liczba kół
sportowe	10	1
Ogółem	219	15

Uczniowie odbywający praktyczną naukę zawodu

Miejsce odbywania praktycznej nauki zawodu	Liczba uczestników zajęć praktycznych
u pracodawcy	79
CKP	74
Ogółem	153

7.2. Technikum Zawodowe

Zawody w których kształcą

Zawód, specjalność, specjalizacja
Technik technologii drewna
Technik mechanik

Technik handlowiec
Technik hotelarstwa
Technik obsługi turystycznej

Uczniowie w bieżącym roku szkolnym według klas

Klasy	Liczba oddziałów	Liczba uczniów	Z kol.2 - posiadający orzeczenie o potrzebie kształcenia specjalnego
I	6	122	0
II	5	111	0
III	4	95	0
IV	4	89	0
Ogółem	19.	417	0

Nauczanie języka obcego jako obowiązkowego lub dodatkowego

Język	rosyjski	niemiecki	angielski
Klasa	Liczba uczących się jako przedmiotu obowiązkowego	Liczba uczących się jako przedmiotu obowiązkowego	Liczba uczących się jako przedmiotu obowiązkowego
I	0	111	111
II	0	119	119
III	0	109	109
IV	13	83	83
Razem	0	422	422

Liczba uczących się języka obcego

Liczba języków obcych	Liczba uczniów
0	1
Jeden	0
Dwa	422
Trzy i więcej	13

Uczniowie uczestniczący w zajęciach pozalekcyjnych

Rodzaj zajęć	Liczba uczniów	Liczba kół
0	64	4
informatyczne	28	2
techniczne	213	20
przedmiotowe	62	4
artystyczne	263	12

sportowe	49	2
turystyczno-krajoznawcze	24	5
inne	703	49
Ogółem	64	4

Praktyczna nauka zawodu

Uczniowie odbywający praktyczną naukę zawodu

Miejsce odbywania praktycznej nauki zawodu	Liczba uczestników zajęć praktycznych	Liczba odbywających praktyki zawodowe
u pracodawcy	0	157
Pracownie szkolne	61	0
CKP	174	0

Wyposażenie - komputery

Wyposażenie - komputery	Liczba sztuk	Z kol.1 - z dostępem do internetu
Do użytku uczniów	48	48
Z wiersza 1 - w pracowniach komputerowych	35	35
Z wiersza 1 - w bibliotece	11	11
Pozostałe	12	12

Wyposażenie - inne

Rodzaj wyposażenia	Liczba
grafoskopy (rzutniki pisma)	7
diaskopy (rzutniki przeźroczy)	0
kamery video	1
magnetofony stereofoniczne do nagrań z mikrofonem stereofonicznym	1
magnetofony przenośne do nauki języków obcych z możliwością podłączenia kilku par słuchawek	1
odtwarzacze DVD	5
magnetowidy	5
telewizory z przekątną ekranu co najmniej 28"	0
projektory multimedialne	3
kserografy	4
prenumerowane tytuły dzienników i czasopism	4

7.3. Technikum Uzupelniajace

Zawód, specjalność, specjalizacja

Technik mechanik

Technik handlowiec

Uczniowie w bieżącym roku szkolnym według klas

Klasy	Liczba oddziałów	Liczba uczniów
I	0	0
II	1	0
III	0	13
Ogółem	1	13

Nauczanie języka obcego jako obowiązkowego lub dodatkowego

Język	niemiecki
Klasa	Liczba uczących się jako przedmiotu obowiązkowego
I	0
II	0
III	13
Razem	13

Uczniowie odbywający praktyczną naukę zawodu

Miejsce odbywania praktycznej nauki zawodu	Liczba uczestników zajęć praktycznych	Liczba odbywających praktyki zawodowe
ckp	13	13

7.3. Liceum profilowane

Zawód, specjalność, specjalizacja

3konomiczno - administracyjny

Uczniowie w bieżącym roku szkolnym według klas

Klasy	Liczba oddziałów	Liczba uczniów
I	2	44
II	1	32
III	0	13
Ogółem	3	76

Nauczanie języka obcego jako obowiązkowego lub dodatkowego

Język	niemiecki	angielski
Klasa	Liczba uczących się jako przedmiotu obowiązkowego	Liczba uczących się jako przedmiotu obowiązkowego
I	30	14
II	19	13
III	0	0
Razem	49	27

Liczba uczących się języka obcego

Liczba języków obcych	Liczba uczniów
Jeden	0
Dwa	76
Trzy i więcej	0

Uczniowie uczestniczący w zajęciach pozalekcyjnych

Rodzaj zajęć	Liczba uczniów	Liczba kół
sportowe	12	1
Ogółem	12	1

7.4. Liceum Ogólnokształcące dla dorosłych

(Liceum ogólnokształcące na podbudowie gimnazjum)

Zawód, specjalność, specjalizacja
3konomiczno - administracyjny

Uczniowie w bieżącym roku szkolnym według klas

Klasy	Liczba oddziałów	Liczba uczniów
I	1	43
II	0	0
III	0	0
Ogółem	1	43

Nauczanie języka obcego jako obowiązkowego lub dodatkowego

Język	niemiecki
Klasa	Liczba uczących się jako

	przedmiotu obowiązkowego
I	43
II	0
III	0
Razem	43

Uczniowie uczestniczący w zajęciach pozalekcyjnych

Rodzaj zajęć	Liczba uczniów	Liczba kół
sportowe	12	1
Ogółem	12	1

Uczniowie według roku urodzenia

Rok urodzenia	Liczba uczniów	Z kol.2 - którzy świadectwo ukończenia szkoły niższego szczebla otrzymali w poprzednim roku szkolnym
1990 i później	8	3
1989	14	7
1988	5	2
1987	8	1
1986	3	0
1985	1	0
1978 i wcześniej	4	0
Ogółem	43	13

7.3. Internat

Liczba miejsc i liczba korzystających

	Wyszczególnienie	Liczba
Uczniowie	Liceów profilowanych	18
	szkół zasadniczych (zawodowych)	5
	techników i średnich szkół zawodowych	67
	Razem	90

8. Centrum Kształcenia Praktycznego

Wykaz zawodów i ilości uczniów.

nazwa zawodu	ilość uczniów
1. Technik Mechanik	162
2. Technik technologii drewna	7
3. Mechanik pojazdów samochodowych	44
4. Elektromechanik pojazdów samochodowych	24
5. Stolarz	12

Pracownie do prowadzenia praktycznej nauki zawodu

Zawód zgodny z klasyfikacją zawodów szkolnictwa zawodowego	Liczba pracowni	Liczba stanowisk
Mechanik pojazdów samochodowych	10	61
Elektromechanik pojazdów samochodowych	1	8
Stolarz	3	31
Koszykarz-plecionkarz	1	8

Wyposażenie - komputery

Wyposażenie - komputery	Liczba sztuk	Z kol.1 - z dostępem do internetu	Z kol.2 - z dostępem szerokopasmowym
Do użytku uczniów	34	34	34
Z wiersza 1 - w pracowniach komputerowych	30	30	30
Z wiersza 1 - w bibliotece	4	4	4
Pozostałe	0	0	0

Wyposażenie - inne

Rodzaj wyposażenia	Liczba
diaskopy (rzutniki przeźroczy)	8
magnetowidy	3
telewizory z przekątną ekranu co najmniej 28"	3
projektory multimedialne	3
prenumerowane tytuły dzienników i czasopism	5

9. Kadra pedagogiczna

W placówkach oświatowych Gminy Skwierzyny zatrudnionych jest łącznie 261 nauczycieli. Nauczyciele posiadają kwalifikacje wymagane do nauczania na danym stanowisku.

Występują pojedyncze przypadki zatrudniania nauczycieli za zgodą kuratora oświaty. W szkołach wiejskich daje się zauważyć pewien brak nauczycieli języków obcych.

Poniższa tabela przedstawia stan kadry pedagogicznej w zależności od stopnia awansu zawodowego w poszczególnych placówkach.

Wyszczególnienie		Liczba stosunków pracy nauczycieli						
		ogółem	bez stopnia	stażysta	kontraktowy	mianowany	dplomowany	
1		2	3	4	5	6	7	
Stopień doktora lub doktora habilitowanego, dyplom ukończenia studiów magisterskich i przygotowanie pedagogiczne	zatrudnieni w pełnym wymiarze zajęć	171	0	3	39	59	70	
	zatrudnieni w niepełnym wymiarze zajęć	liczba	58	2	5	23	16	12
		wym etatu	23,79	0,77	2,31	10,75	6,14	3,82
Dyplom ukończenia studiów magisterskich bez przygotowania pedagogicznego, dyplom ukończenia wyższych studiów zawodowych i przygotowanie pedagogiczne	zatrudnieni w pełnym wymiarze zajęć	13	0	1	4	8	0	
	zatrudnieni w niepełnym wymiarze zajęć	liczba	3	0	2	0	1	0
		wym etatu	1,51	0,00	1,06	0,00	0,45	0,00
Dyplom ukończenia wyższych studiów zawodowych bez przygotowania pedagogicznego, dyplom ukończenia kolegium nauczycielskiego, dyplom ukończenia nauczycielskiego kol. języków obcych	zatrudnieni w pełnym wymiarze zajęć	1	0	0	1	0	0	
	zatrudnieni w niepełnym wymiarze zajęć	liczba	0	0	0	0	0	0
		wym etatu	5,41	0,00	0,00	0,00	0,00	0,00
Pozostałe kwalifikacje	zatrudnieni w pełnym wymiarze zajęć	10	0	0	0	10	0	
	zatrudnieni w niepełnym wymiarze zajęć	liczba	8	1	1	0	6	0
		wym etatu	5,41	0,95	0,55	0,00	3,91	0,00
Ogółem	zatrudnieni w pełnym wymiarze	195	0	4	44	77	70	
	zatrudnieni w niepełnym wymiarze zajęć	liczba	69	3	8	23	23	12
		wym etatu	30,71	1,72	3,92	10,75	10,50	3,82

Nauczyciele ciągle podnoszą swoje kwalifikacje poprzez uczestnictwo w licznych kursach, szkoleniach oraz uzupełniają wykształcenie w niezbędnym zakresie.

11. Finanse - wykonanie budżetu w szkołach Gminy Skwierzyna w 2007 r.

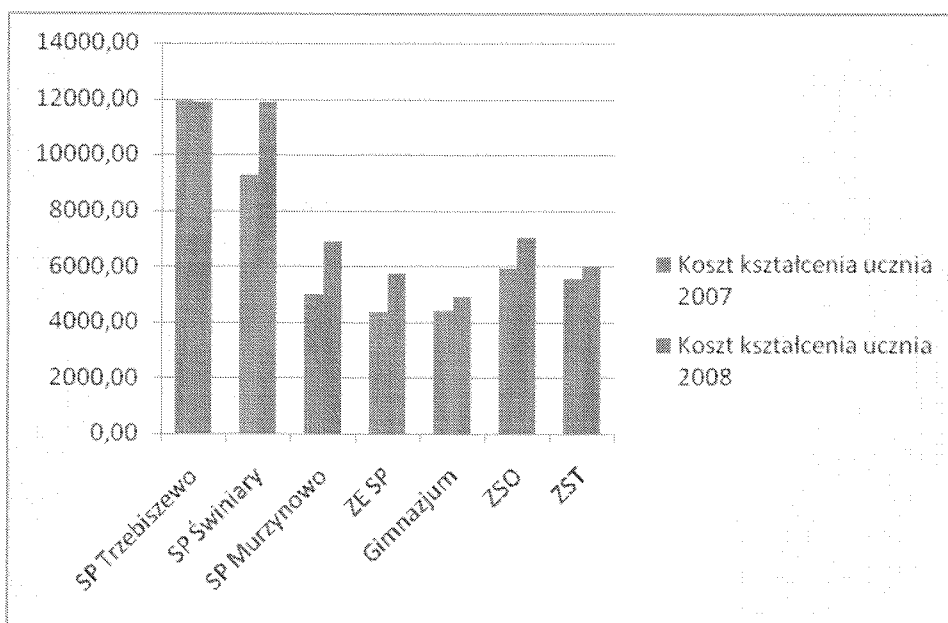
Nazwa	SP Trzebiszewo 2007	SP Świniary 2007	SP Murzynowo 2007	ZE SP 2007	Gimnazjum 2007	ZSO 2007	CKP 2007	ZST 2007
Place i pochodne	310 993,00	287 969,00	354 831,00	2 485 831,64	1 854 541,00	975 284,00	804 990,00	2 081 055,00
Wydatki rzeczowe i pozostałe	59 003,00	67 956,00	88 872,00	78 475,00	284 411,00	343 787,00	255 620,00	357 186,00
razem	369 343,00	361 902,00	445 824,00	2 959 294,00	2 320 762,00	1 321 601,00	1 094 883,00	2 699 522,00
Koszty kształcenia ucznia	11914,29	9279,54	5009,26	4374,43	4426,55	5926,46		5534,05*
ilość uczniów	31	39	89	676	484	223		681
procentowy udział plac w wydatkach ogółem	84%	80%	80%	84%	87%	74%	75%	77%

*Koszty kształcenia ucznia w ZST podano łącznie z CKP

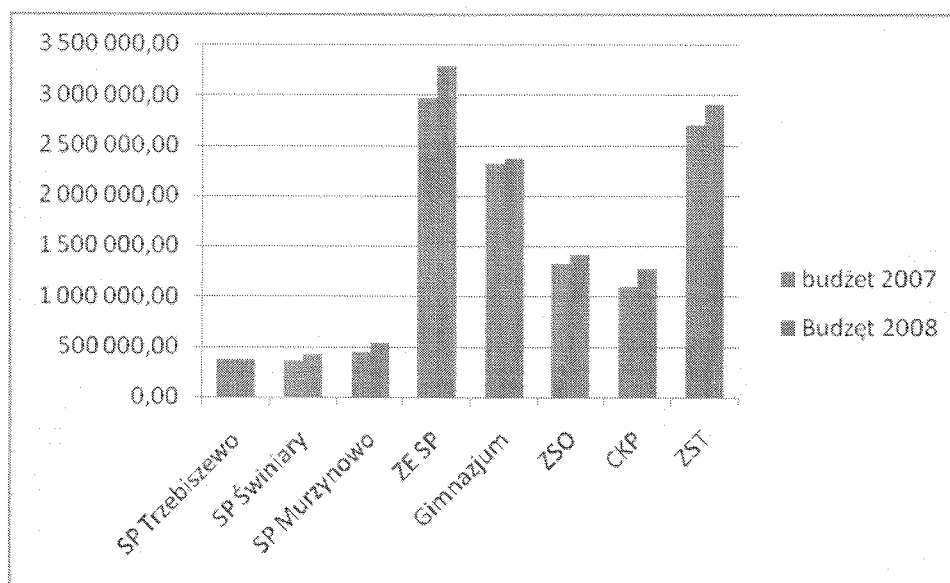
.Finanse - plany budżetu w szkołach Gminy Skwierzyna w stan na 31 października 2008 r.

Nazwa	SP Trzebiszewo 2008	SP Świniary 2008	SP Murzynowo 2008	ZE SP 2008	Gimnazjum 2008	ZSO 2008	CKP 2008	ZST 2008
Place i pochodne	295 842,00	339 013,00	413 082,00	2 806 998,00	2 059 796,00	1 070 298,00	966 937,00	2 317 700,00
Wydatki rzeczowe i pozostałe	73 042,00	77 578,00	116 538,00	472 627,00	310 204,00	343 787,00	311 370,00	579 654,00
razem	368 884,00	416 591,00	529 620,00	3 279 625,00	2 370 000,00	1 414 085,00	1 278 307,00	2 897 354,00
Koszty kształcenia ucznia	11 899,48	11 902,60	6 878,18	5 743,65	4 906,83	7 035,25		5 948,24
ilość uczniów	31	35	77	571	483	201		702
procentowy udział plac w wydatkach ogółem	80%	81%	78%	86%	87%	76%	76%	80%

Poniższy wykres obrazuje wzrost kosztów kształcenia jednego ucznia w poszczególnych szkołach w porównaniu 2007 do 2008.



Poniższy wykres obrazuje wysokość budżetów poszczególnych szkół w porównaniu 2007 do 2008.



12. Analiza demograficzna Gminy Skwierzyna na lata 2007 -2013

Wykaz ilości dzieci urodzonych w poszczególnych miejscowościach gminy Skwierzyna w latach 1989-2007

rok urodzenia	Dobrojewo	Gościno	Kijewice	Krobielewo	Murzynowo	Murzynowo-Łomno	Nadziejewki	Nowy Dwór	Rakowo	Skwierzyna	Skrzynica	Świniary	Trzebiszewo	Warcin	Wiejce	strona
1990	0	5	0	2	12	1	0	0	0	146	0	7	8	1	3	185
1991	2	2	1	2	16	1	0	0	2	153	1	3	15	0	0	198
1992	1	9	0	0	10	0	0	0	1	158	0	7	7	1	1	195
1993	1	2	0	0	11	2	0	0	1	149	0	6	9	1	2	184
1994	0	5	1	1	12	0	0	0	1	99	1	6	11	0	1	138
1995	1	7	0	1	13	1	0	0	0	133	0	10	8	0	0	174
1996	3	7	2	0	7	1	0	0	0	109	0	8	3	0	1	141
1997	0	4	0	2	5	0	0	1	1	98	0	3	10	1	0	125
1998	0	1	1	1	9	0	0	1	0	97	1	4	6	1	2	124
1999	1	2	1	1	9	1	0	1	1	101	0	3	5	0	1	127
2000	2	0	0	1	13	0	0	0	0	101	1	5	6	1	1	131
2001	0	3	1	0	8	0	0	0	0	80	1	5	7	0	1	106
2002	1	4	0	1	9	0	0	1	0	82	0	2	4	0	1	105
2003	0	3	0	1	4	0	0	0	1	82	1	2	6	1	0	101
2004	2	4	0	1	7	0	0	0	0	88	0	5	7	0	1	115
2005	0	3	0	2	10	0	0	1	0	85	0	1	6	1	0	109
2006	3	1	1	0	11	1	0	0	0	87	0	4	8	0	1	117
2007	1	0	1	1	11	1	0	1	1	95	0	7	7	0	0	126

Analiza liczby urodzeń na terenie Gminy Skwierzyna prowadzi do wniosku, że począwszy od roku szkolnego 2007/08 będzie następować znaczne zmniejszenie ilości dzieci w szkołach podstawowych ze szczególnym nasileniem w roku szkolnym 2009/10, aby następnie ustabilizować się na poziomie około 550 począwszy od roku szkolnego 2011/2012.

Porównanie liczby dzieci z rocznika 1989 (obecni osiemnastolatki) z liczbą dzieci urodzonych w 2006 r. określa jak silny jest trend spadkowy.

Daje się zauważyć znaczący wzrost liczby urodzeń w 2007 r., jednak nie można na razie mówić o zmianie tendencji.

O ile w roku 1989 urodziło się na terenie gminy 228 dzieci to w roku 2006 liczba ta wyniosła jedynie 109, co stanowi mniej niż 50% stanu z 1989 r.

Stan ten spowoduje zmniejszenie liczby klas w szkołach, a tym samym zmniejszenie liczby godzin dydaktycznych, co z kolei pociągnie za sobą zmniejszenie liczby etatów nauczycieli w szkołach. Proces ten będzie postępował poprzez szkoły podstawowe, gimnazjum do szkół ponadgimnazjalnych.

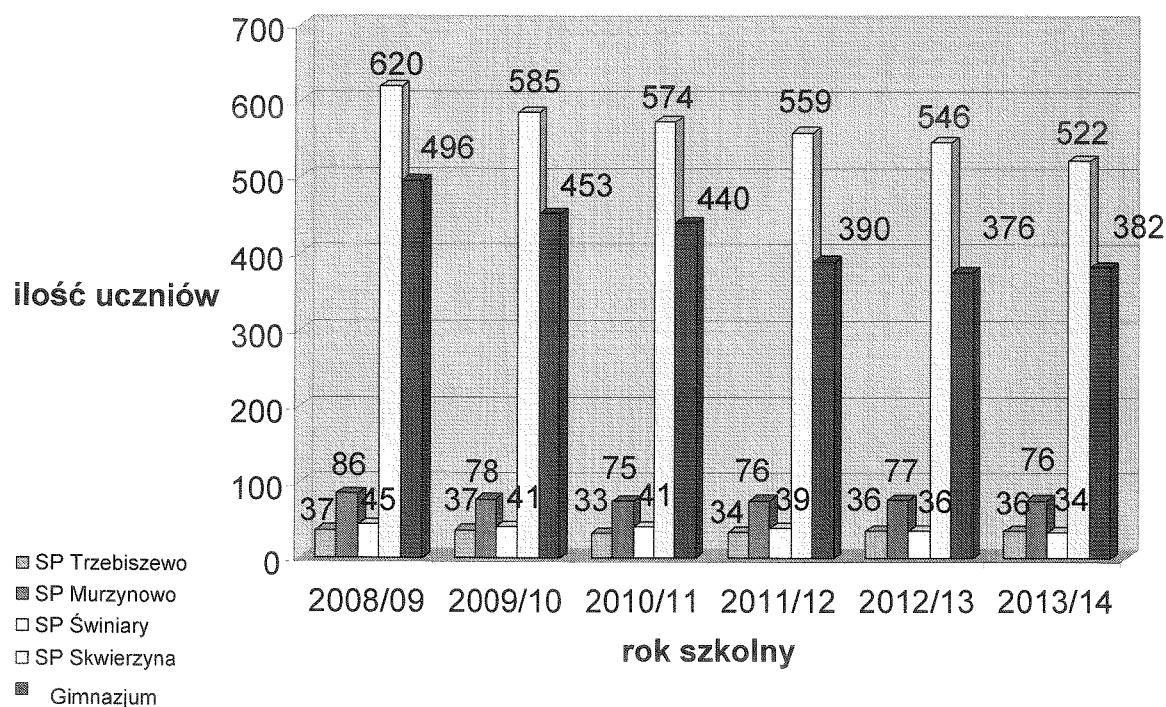
Spowoduje to znaczny wzrost kosztów kształcenia przypadających na jednego ucznia, co będzie szczególnie widoczne w przypadku szkół w Świniarach i Trzebiszewie. Liczba dzieci w tych szkołach spadnie do poziomu poniżej 5 uczniów na klasę.

Szczególnie niepokojący jest gwałtowny spadek liczby uczniów w Gimnazjum.

Już dzisiaj należy zastanowić się nad podjęciem kroków zmierzających do ograniczenia wydatków związanych z dalszym utrzymaniem w/w szkół obecnej formie.

Poniższa tabela obrazuje przewidywaną liczbę dzieci w poszczególnych szkołach podstawowych oraz w gimnazjum Gminy Skwierzyna.

rok szkolny	SP Trzebiszewo	SP Murzynowo	SP Świniary	SP Skwierzyna	Gimnazjum
2008/09	37	86	45	620	496
2009/10	37	78	41	585	453
2010/11	33	75	41	574	440
2011/12	34	76	39	559	390
2012/13	36	77	36	546	376
2013/14	36	76	34	522	382



Skwierzyna, dn. 28 listopad 2008 r.

Andrzej Śniadecki